


4.1.

Ак-Бешим айылынын Ж.Баласагын атындагы орто мектеби

Бекитемин
Директор



Сайдинова Н.С.

ИНФОРМАТИКА КАБИНЕТТИНИН ПАСПОРТУ



Кабинет жетекчиси:
Бекболотова Н.А.

Информатика мугалими

Паспорттун мазмуну

1. Тушундурмо кат
2. Кабинетти инвентаризациялоо
3. Окуу кабинетинин техникалык каражаттары менен окууту боюнча тизмеси.
4. Окуу кабинеттин усулдук адабияттары
5. Окуу кабинетинин коргозмө куралдары
6. Электрондук колдонмолор
7. Кабинеттеги техникалык коопсуздук жана эмгек коргосу
8. №11 кабинетти колдонуу боюнча графиги
9. 2022-2023- окуу жылына карата түзүлгөн план иши
10. Кабинеттин перспективдуу өнүүгү планы
11. Техникалык коопсуздук .

Түшүнүк кат

Мугалим: Бекболотова Назгул Абдыкадыровна, информатика жана математика сабактарынан мугалими

Предметтери: информатика жана математика

Класстары: 5-9

Информатика кабинети – бул бирдиктүү органикалык туташтырылган система илимий-методикалык материалдар жана окуу жабдуулары орнотулган илимий талаптарга ылайык иштелип чыккан өзүнчө бөлмө мугалимдердин жана окуучулардын эмгегин уюштуруу жана жогорку деңгээлде етушун камсыз кылат информатика сабагын окутуу

Максаты: саламаттык сактоону камсыз кылуу, окуучулар үчүн предметтик-мейкиндик чөйрөсүн өнүктүрүү.

Милдеттери: окуучулардын жаш курак өзгөчөлүктөрүнө ылайык саламаттык сактоону камсыздоо

Кабинеттин адабияттары:

Орускулов Т.Р., М.У. Касымалиев, А.А. Кузнецов, Л.Л.Босова. “Информатика 5” Бишкек -2018
Цыбуля И.Н., Самыкбаева Л.А., Беляев А.А., Осипова Н.Н., Мамбетакунов У.З. “Информатика 7-9” Бишкек-2018

Босова Л.Л. Набор цифровых образовательных ресурсов «Информатика 5- 7». – М.: БИНОМ. Лаборатория знаний, 2008

Босова Л.Л. Информатика: рабочая тетрадь для 6 класса. – М.: БИНОМ. Лаборатория знаний, 2009

Сабактан тышкаркы иш чара

“Жаш жолдо жүрүү инспекторлору” -5 класс

Окуучулар дайыма олимпиадаларга катышып турушат. Информатика сабагы боюнча кызыктуу жумалыктар, дубалгазеталар, конкурстар өтүп турат.

Кабинеттин мунөздөмөсү

| | |
|--------------------------|--|
| Аянты | 33.0 |
| Жалпы аянты | 33.0 |
| Отууручу орундар | 24 (7парталар жана компьютердик стол) |
| Полдун тиби | Жыгач |
| Электр тогунун чыңалуусу | 220В |
| Жарыктандыргыч | 6 |

Түшүнүк кат

Мугалим: Бекболотова Назгул Абдыкадыровна, информатика жана математика сабактарынан мугалими

Предметтери: информатика жана математика

Класстары: 5-9

Информатика кабинети – бул бирдиктүү органикалык туташтырылган система илимий-методикалык материалдар жана окуу жабдуулары орнотулган илимий талаптарга ылайык иштелип чыккан өзүнчө бөлмө мугалимдердин жана окуучулардын эмгегин уюштуруу жана жогорку деңгээлде етушун камсыз кылат информатика сабагын окутуу

Максаты: саламаттык сактоону камсыз кылуу, окуучулар үчүн предметтик-мейкиндик чөйрөсүн өнүктүрүү.

Милдеттери: окуучулардын жаш курак өзгөчөлүктөрүнө ылайык саламаттык сактоону камсыздоо

Кабинеттин адабияттары:

Орускулов Т.Р., М.У. Касымалиев, А.А. Кузнецов, Л.Л.Босова. “Информатика 5” Бишкек -2018
Цыбуля И.Н., Самыкбаева Л.А., Беляев А.А., Осипова Н.Н., Мамбетакунов У.З. “Информатика 7-9” Бишкек-2018

Босова Л.Л. Набор цифровых образовательных ресурсов «Информатика 5- 7». – М.: БИНОМ. Лаборатория знаний, 2008

Босова Л.Л. Информатика: рабочая тетрадь для 6 класса. – М.: БИНОМ. Лаборатория знаний, 2009

Сабактан тышкаркы иш чара

“Жаш жолдо жүрүү инспекторлору” -5 класс

Окуучулар дайыма олимпиадаларга катышып турушат. Информатика сабагы боюнча кызыктуу жумалыктар, дубалгазеталар, конкурстар өтүп турат.

Кабинеттин мунөздөмөсү

| | |
|--------------------------|--|
| Аянты | 33.0 |
| Жалпы аянты | 33.0 |
| Отууручу орундар | 24 (7парталар жана компьютердик стол) |
| Полдун тиби | Жыгач |
| Электр тогунун чыналуусу | 220В |
| Жарыктандыргыч | 6 |

Окуу кабинетинин техникалык каражаттары менен окууту боюнча тизмеси

| Аталышы | Инвентардык номери | Жуп саны |
|---------------------|--------------------|----------|
| Мугалим столу | | 1 |
| Мугалим столу | | 1 |
| Парталар | | 7 |
| Отургучтар | | 24 |
| Магниттик доска | | 1 |
| Интерактивдүү доска | | 1 |
| Шторалар | | 2 |
| Колдонмо стенддери | | 2 |
| Стенд | | 1 |
| Компьютердик стол | | 1 |
| Шкаф | | 1 |

Кабинеттин техникалык куралдарынын тизмеси

| Аталышы | Инвентардык номери | Жуп саны |
|----------------------------|--------------------|----------|
| Системный блок | | 7 |
| Монитор | | 7 |
| Үзгүлтүксүз энергия булагы | | 7 |
| Клавиатура | | 7 |
| Мышь | | 7 |
| Интерактивдүү доска | | 1 |

Кабинеттин усулдук адабияттары

| № | Аталышы | Жуп саны |
|---|---|----------|
| 1 | Босова Л.Л. Информатика: рабочая тетрадь для 6 класса. – М.: БИНОМ. Лаборатория знаний, 2009 | 1 |
| 2 | Босова Л.Л. Набор цифровых образовательных ресурсов «Информатика 5- 7». – М.: БИНОМ. Лаборатория знаний, 2008 | 1 |
| 3 | Орускулов Т.Р., М.У. Касымалиев, А.А. Кузнецов, Л.Л.Босова. “Информатика 5” | 1 |
| 4 | Цыбуля И.Н., Самыкбаева Л.А., Беляев А.А., Осипова Н.Н., Мамбетакунов У.З. “Информатика 7-9” | 1 |

Техникалык коопсуздук

| № | Аталышы | |
|---|-----------------|---|
| | Өрт инвентары | 1 |
| | Аптечка | 1 |
| | ТК инструкциясы | 1 |

Перспективдүү планы

| Пландаштыруу | Мөөнөтү | Жооптуу |
|----------------------------|------------------|------------------|
| Капиталдык ремонт | 2023 жыл жай айы | Бекболотова Н.А. |
| Стенддерди жаңыртуу | 2023 жыл жай айы | Бекболотова Н.А. |
| Усулдук таблицаларды жасоо | 2023 жыл жай айы | Бекболотова Н.А. |

Информатика кабинетинде иштөө үчүн техникалык коопсуздук эрежелери

1. Мугалимдин уруксатысыз кабинетке кирбөө.
2. Компьютердик кабинетте иштөөдө өтө кылдаттыкты сакта.
3. Электр тармагы менен компьютерди өз алдынча туташтырба.
4. Электр түйүндөрүнө кол тийгизбөө.
5. Жарык кылуучу контраст берүүчү түйүндөргө тийбөө.
6. ЭЭМде иштөөдө ашыкча программаларды жумушчу орундарга койбоо.
7. Мугалимдин көргөзмөсүн так аткарып этият, зээндүү болгула.
8. Суу же ным кол менен иштөөгө өзгөчө тыюу салынат.
9. Компьютерде иштеп жатып жумушчу орунду таштап кетпегиле.
10. Капкагы ачык ЭЭМди иштетүүгө өзгөчө тыюу салынат.
11. ЭЭМдин экранына 55-56см аралыкта түз отуруп иштөө керек.
12. Жумушту аткаруудан мурда, ЭЭМдин иштөө тартиби менен таанышкыла.
13. ЭЭМде иштеп бүткөндөн кийин машинаны өчүрүүнү унутпагыла.
14. Мектептеги жана үйдөгү электр точкаларын этияттык менен пайдалангыла.

Информатика кабинетинде окуучулар үчүн эмгекти коргоо боюнча эрежелер.

Информатика кабинети кооптуу кабинеттердин катарына кирет, информатика кабинетинде бул инструкциялардын так аткарылышы зарыл.

№1 инструкция

1. Кабинетке мугалимдин уруксаты жок кирүүгө тыюу салынат.
2. Танапис убагында дежур окуучулардан башка окуучулар коридорго чыгыш керек.
3. Кабинетте кир бут кийим менен жана сырткы кийим менен кирүүгө болбойт.
4. Кабинетте чуркоого болбойт! Анткени трамва алуу же оборудованиени бузуу коркунучу бар.
5. Кабинетке мусор таштоого болбойт., муну менен силер өрт коопсуздугун жаратасыңар.
6. Мугалимдин көрсөтмөсүн так жана туура аткарып, тартиптүү болуңуздар.
7. Мугалимдин уруксатысыз жумушту баштабагыла.
8. Электро розеткаларды кармоого, колдонууга тыюу салынат, бул силердин ден-соолугуна жана өмүрүңөргө кооптуу!

№2 инструкция

КОМПЬЮТЕРДЕ ИШТООНУН ЭРЕЖЕЛЕРИ ТАПШЫРМАНЫ АТКАРУУ АЛДЫНДА.

Кантип тапшырманы аткаруу жөнүндө мугалимдин айтканын кунт коюп угуу зарыл.

ЖУМУШ УЧУРУНДА.

1. Компьютерди мугалимдин уруксаты менен гана иштетиш керек.
2. **ТЫЮУ САЛЫНАТ:**
 - изоляциясы жок проводдорго тийүүгө
 - корпусу жок компьютерди иштетүүгө
 - иштеп турган компьютерге ар кандай кошумча кошулуулар
 - кол менен же учтуу нерселер менен мониторго тийүүгө
 - компьютерде отурганда тамактанууга
 - компьютер өчкөндөн кийин кайра бат иштетүүгө(10-15 секунд күтүү зарыл.
1. Эгерде иштеп турган электр приборлорунда бузулуу байкалса, дароо электр тогун өчүрүү зарыл.
2. Жумуш орунун мугалимдин уруксаты жок калтырууга болбойт.

ЖУМУШ АЯКТАГАНДАН КИЙИН

1. Компьютерди мугалим үйрөткөндөй туура өчүрүү зарыл.
2. Жумуш оруну мугалимге тапшырылышы керек.

№3 инструкция өрт коопсуздугунун эрежелери.

1. Кабинет ар дайым таза сакталышы керек. Жеңил күйүүчү мусор ар дайым чыгарылып турушу зарыл.
2. Кабинетте жеңил күйүүчү суюктуктар сакталуусуна жол берилбейт.
3. **ТЫЮУ САЛЫНАТ:**
 - Коопсуздук эрежелери менен таанышпаган окуучулар компьютерде жумуш аткаруусуна;
 - Мугалим жокто окуучулардын компьютерде иштөөсүнө;
 - электр приборлорун иштеген абалда кароосуз калтырууга;
 - электр зымдарын мыктарга илүүгө, изоляциясы жок электр проводдорун колдонууга;
 - стенддерди, таблицаларды электр проводдоруна илүү жана электр лампаларын кагаз же бөлөк материалдар менен ороого;
 - кабинетте жылуулук берүүчү приборлорду колдонууга;
 - компьютердик техниканын ондоосун жүргүзүүгө;
1. Жумуш аяктагандан кийин каананы карап чыгуу зарыл, бардык нерселерди текшергенден кийин электр кубаттуулугун өчүрүү.

2. өрт чыккан учурда:

- электр кубаттуулугун өчүрүү;
- дароо окуучуларды эвакуациялоо;
- өрт өчүрүүгө чара колдонуу
- өрт тууралуу 101 телефонуна чалуу.

Өзгөчө кырдаал учурунда окуучулар төмөнкү иш аракеттерди аткаруу зарыл.

1.Өзгөчө кырдаал жөнүндөгү маалыматты уккандан кийин, токтоолук менен жакын жерде жайгашкан ачык эшикти көздөй багыт алыш керек.

2.Эгер жолунарда тоскоол болгон нерселерди көрсөнөр, аларга алаксыбай, алдыга умтулуп, эшикке чыгууга аракеттен.

3.Эгер имараттын түтүн каптай баштаса, дем алуу органдарыңарды (мурунуңарды) сууланган, нымдуу чүпүрөк менен (бет аарчы, шарф) жакап алгыла.

4.Имараттын дубалынан. Айнек тоскоолдордон алыс болуп, адамдар менен чогуу ортодо болгонго аракеттенгиле.

5.Адамдардын тебелендисинде калбаш үчүн «кирпидей» болуп, колуңардын манжаларың бири-бири менен бириктирип, көкүрөктүн денгээлинде көтөрүп, чыканакты эки жакка тиреп, башыңды көкүрөккө такап алдыга эл менен жылып, кенен дем алуу менен алдыга жылуу керек. (Бул машыгууну окуучулар менен бир нече жолу машыктырууну өткөрүш керек).

6. Эгер силер элдин арасында бушайман болуп, жыгылып кетсеңер тоголок болуп бүрүшүп, башты моюңга катып, тизени курсакка бүктөп, башыңарды кол менен кучактап жатуу элдин тебелендисинен жабыркаланбай калууга мүмкүнчүлүк түзөт.

Өрттүн чыгышын алдын алуу үчүн төмөндөгү эрежелерди сактоо керек.


1.Электр приборлору өзүнөрдөн улуу адамдар тараптан өчүрүлбөй калса, аны аларга эскертүүнөр зарыл.

2. Эгер электр розеткаларына көп тиричилик буюмдар сайылып күйүү жыттанып калган мезгилде да өзүнөрдөн улуу адамдарга кабарлап коюшуңар керек.

3. Электр точкасына бир эле учурда бир нече электр приборлорун сайып колдонуудан, электр тогунда чыңалуу жогорулап, өрттүн чыгышына себеп болушу мүмкүн.

4. Электр өткөрүүчү зымдарда оттун учкуну, жылтылдоолор, жаракалар, түтүндүн жытын, бөлмөдөгү электр жарыгынын үлүндөп кеткенин байкап калган учурларда өзүнөрдөн улуу адамдарга кабарлоо керек.

« Утверждаю »
Директор : Сайдинова Н.С.



Список
учащихся сш. им. Ж.Баласагына 5 "Б" класса
2022-2023 уч.год


| № | ФИО | Алф-к № | Дата рождения | пол | национ |
|----|--------------------|------------|------------------|-----|---------|
| 1 | Асыпбекова Айша | А-109 | 02.08.2011 | Д | кыргыз |
| 2 | ДастановУмар | Д-19 | 3.02.2012 | М | кыргыз |
| 3 | Жапаров Иса | Ж-46 | 16.06.2011 | М | кыргыз |
| 4 | Ильясова Жаннат | 19 | 28.08.2011 | Д | кыргыз |
| 5 | Исмаилова Гозяль | И-25 | 22.06.2011 | Д | Азерб |
| 6 | Кубанычбеков Ахмад | К-52 | 29.03.2012 | М | кыргыз |
| 7 | Кувакина Маиза | К-45 | 19.04.2011 | Д | русская |
| 8 | Матанов Илмаз | М-45 | 11.09.2011 | М | азерб |
| 9 | Ороч Саржана | О-9 | 27.07.2011 | Д | азерб |
| 10 | Серикбаева Аяна | С- | 15.04.2011 | Д | кыргыз |
| 11 | Таалайбеков Али | Т-89 | 13.10.2011 | М | кыргыз |
| 12 | Токтогулова Раяна | Т-84 | 13.01.2012 | Д | кыргыз |
| 13 | Халилов Найым | Х-8 | 9.06.2011 | М | азерб |
| 14 | Шамурзаева Адинай | Ш-52 | 02.02.2011 | Д | кыргыз |
| 15 | Алтымышова Фатима | А- | 4.12.2011. | Д | кыргыз |

Всего:15/9

2011-11/8

2012-3/1

Классный руковод.: Бекболотова Н.А.



« Утверждаю»
Директор :

Сайдинова Н.С.

Список
учащихся сш. им. Ж.Баласагына 5 "Б" класса
2022-2023 уч.год

| № | ФИО | Дата рождения | ознокомлена | подпись |
|----|--------------------|---------------|-------------|---------|
| 1 | Асыпбекова Айша | 02.08.2011 | ознакомлена | Айша |
| 2 | ДастановУмар | 3.02.2012 | ознакомлен | Умар |
| 3 | Жапаров Иса | 16.06.2011 | ознакомлен | Иса |
| 4 | Ильясова Жаннат | 28.08.2011 | ознакомлена | Жаннат |
| 5 | Исмаилова Гозаль | 22.06.2011 | ознакомлена | Гозаль |
| 6 | Кубанычбеков Ахмад | 29.03.2012 | ознакомлен | Ахмад |
| 7 | Кувакина Маиза | 19.04.2011 | ознакомлена | Маиза |
| 8 | Матанов Илмаз | 11.09.2011 | ознакомлен | Илмаз |
| 9 | Ороч Саржана | 27.07.2011 | ознакомлена | Саржана |
| 10 | Серикбаева Аяна | 15.04.2011 | ознакомлена | Аяна |
| 11 | Таалайбеков Али | 13.10.2011 | ознакомлен | Али |
| 12 | Токтогулова Раяна | 13.01.2012 | ознакомлена | Раяна |
| 13 | Халилов Найым | 9.06.2011 | ознакомлен | Найым |
| 14 | Шамурзаева Адинай | 02.02.2011 | ознакомлена | Адинай |
| 15 | Алтымышова Фатима | 4.12.2011. | ознакомлена | Фатима |

Всего:15/9

2011-11/8

2012-3/1

Классный руковод.: Бекболотова Н.А.

